


Capi- tot	Sub- pa- ra- gra- ful	Pa- ra- gra- ful	Ar- ti- col	Ali- at	Denumire indicator	Prevederi bugetare initiale	Prevederi bugetare definitive	Drepturi constatate			Incasari realizate	Stingeri pe alte cai decat incasari	Drepturi constatate de incasat
								Total, din care:	din anii precedenti	din anul curent			
A					B	1	2	3=4+5	4	5	6	7	8=3-6-7
0702	02	02			fizice	106.000	106.000	109.707	21.290	88.417	77.021		32.686
					Impozit si taxa pe teren de la persoane juridice	2.000	2.000	10.432	8.174	2.258	1.176		9.256
					Impozitul pe terenul extravilan		79.300	100.125	40.061	60.064	55.033		45.092
					Taxe judiciare de timbru si alte taxe de timbru	1.000	16.000	9.832		9.832	9.832		
1000	02				A4 IMPOZIT SI TAXE PE BUNURI SI SERVICII	1.742.630	2.078.830	2.072.695	86.880	1.985.815	1.965.286		107.409
1102	02				SUME DEFALCATE DIN TVA	1.621.630	1.937.830	1.906.994		1.906.994	1.906.994		
					Sume defalcate din taxa pe valoarea adaugata pentru finantarea cheltui- lilor descentralizate la nivelul comunelor, oraselor, municipiilor, sectoarelor si Municipiului Bucuresti	1.333.000	1.540.200	1.504.364		1.504.364	1.504.364		
1102	05				Sume defalcate din taxa pe valoarea adaugata pentru drumuri	51.630	51.630	51.630		51.630	51.630		
1102	06				Sume defalcate din taxa pe valoarea adaugata pentru echilibrarea bugetelor locale	237.000	366.000	351.000		351.000	351.000		
1602					TAXE PE UTILIZAREA BUNURILOR, AUTORIZAREA UTILIZARII BUNURILOR SAU PE DEFASTURAREA DE ACTIVITATI	121.000	121.000	165.701	86.880	78.821	58.292		107.409
1602	02				Impozit pe mijloacele de transport	120.000	120.000	165.701	86.880	78.821	58.292		107.409
					Impozit pe mijloacele de transport detinute de persoane fizice*)	85.000	85.000	127.116	73.614	53.502	54.262		72.854
1602	02				Impozit pe mijloace de transport detinute persoane de juridice*)	35.000	35.000	38.585	13.266	25.319	4.030		34.555

Capi- tol	Sub- pa- ra- graf	Ar- ti- col	Al- ne- at	Denumire indicator	Prevederi bugetare initiale	Prevederi bugetare definitive	Drepturi constatate		Incasari realizate	Stingeri pe alte cai decat incasari	Drepturi constatate de incasat	
							Total, din care:	din anii precedenti				
A				B	1	2	3=4+5	4	5	6	7	8=3-6-7
1602	03			Taxe si tarife pentru eliberarea de licente si autorizatii de functionare	1.000	1.000						
1800	02			A6. ALTE IMPOZITE SI TAXE FISCALE	90.000	90.000	77.365	18.915	58.450	57.997	19.368	
1802				ALTE IMPOZITE SI TAXE FISCALE	90.000	90.000	77.365	18.915	58.450	57.997	19.368	
50				Alte impozite si taxe	90.000	90.000	77.365	18.915	58.450	57.997	19.368	
2900	02			C. VENITURI NEFISCALE	98.000	282.500	3.217.516	164.808	3.052.708	3.053.734	163.782	
3000				C1. VENITURI DIN PROPRIETATE	55.000	55.000	41.141	1.316	39.825	36.724	4.417	
3002				VENITURI DIN PROPRIETATE	55.000	55.000	41.141	1.316	39.825	36.724	4.417	
05				Venituri din concesiuni si inchiriri	55.000	55.000	41.141	1.316	39.825	36.724	4.417	
30				Alte venituri din concesiuni si inchirieri de catre institutiile publice	55.000	55.000	41.141	1.316	39.825	36.724	4.417	
3300	02			C2. VANZARI DE BUNURI SI SERVICII	43.000	227.500	3.176.375	163.492	3.012.883	3.017.010	159.365	
3302				VENITURI DIN PRESTARI DE SERVICII SI ALTE ACTIVITATI	2.000	2.000						
3302	08			Venituri din prestari de servicii	2.000	2.000						
3402				VENITURI DIN TAXE ADMINISTRATIVE, ELIBERARI PERMISE	2.000	2.000	2.488		2.488	2.488		
3402	02			Taxe extrajudiciare de timbru	2.000	2.000	11		11	11		
50				Alte venituri din taxe administrative, eliberari permise	33.000	48.000	2.477	163.492	2.477	2.477		
3502	01			AMENZI, PENALITATI SI CONFISCARI	33.000	48.000	211.835	163.492	48.343	52.470	159.365	
3502	01			Venituri din amenzi si alte sanctiuni aplicate potrivit dispozitiilor legale	33.000	48.000	211.835	163.492	48.343	52.470	159.365	
02				Venituri din amenzi si alte sanctiuni aplicate de catre alte institutii de specialitate	33.000	48.000	211.835	163.492	48.343	52.470	159.365	

Capi- tol	Sub- capi- tol	Pa- ra- gra- ful	Gr- pa / Titlu	Al- ne- at	Denumire indicator	Prevederi bugetare initiale	Prevederi bugetare definitive	Drepturi constatate			Incasari realizate	Stingeri pe alte cai decat incasari	Drepturi constatate de incasat
								Total, din care:	din anii precedenti	din anul curent			
A					B	1	2	3=4+5	4	5	6	7	8=3-6-7
3602	32				DIVERSE VENITURI	6.000	174.000	162.854	162.854	162.854	162.854		
					Sume provenite din finantarea bugetara a anilor precedenti		33.000	22.227	22.227	22.227	22.227		
3602	32	03			Sume provenite din finantarea bugetara a anilor precedenti, aferente sectiunii de functionare	6.000	33.000	22.227	22.227	22.227	22.227		
3602	50				Alte venituri	6.000	141.000	140.627	140.627	140.627	140.627		
3702	01				TRANSFERURI VOLUNTARE, ALTELE DECAT SUBVENTIILE		1.500	2.799.198	2.799.198	2.799.198	2.799.198		
					Donatii si sponsorizari		1.500	1.500	1.500	1.500	1.500		
					Versaminte din sectiunea de functionare pentru finantarea sectiunii de dezvoltare a bugetului local(cu semnul minus)	-543.580	-2.863.580	-913.024	-913.024	-913.024	-913.024		
3702	04				Versaminte din sectiunea de functionare	543.580	2.863.580	913.024	913.024	913.024	913.024		
					Sume primite din fondul de solidaritate al Uniunii Europene			2.797.698	2.797.698	2.797.698	2.797.698		
4100	02				IV. SUBVENTII	276.200	3.850.650	2.883.437	2.883.437	2.883.437	2.883.437		
4200					SUBVENTII DE LA ALTE NIVELE ALE ADMINISTRATIEI PUBLICE	276.200	3.850.650	2.883.437	2.883.437	2.883.437	2.883.437		
4202	20				SUBVENTII DE LA BUGETUL DE STAT	276.200	3.742.200	2.879.987	2.879.987	2.879.987	2.879.987		
					Subventii de la bugetul de stat catre bugetele locale necesare sustinerii derularii proiectelor finantate din fonduri externe nerambursabile(FEN) postaderare								
4202	28				Subventii primite din Fondul de		850.000						

Capi-Sub- tot Pa- ra- graf	Pa- ra- graf	Ar- ti- col	Ali- ne- at	Denumire indicator	Prevederi bugetare initiale	Prevederi bugetare definitive	Drepturi constatate		Incasari realizate	Stingeri pe alte cai decat incasari	Drepturi constatate de incasat	
							Total, din care:	din anii precedenti				
A				B	1	2	3=4+5	4	5	6	7	8=3-6-7
4202	34			Interventie		2.596.000	2.596.000		2.596.000	2.596.000		8-3-6-7
4202	41			Subventii pentru acordarea ajutorului pentru incalzirea locuintei cu lemne, carbuni, combustibili petrolieri	10.000	30.000	22.650		22.650	22.650		
4202	65			Subventii de la bugetul de stat pentru finantarea sanatatii	38.500	38.500	33.617		33.617	33.617		
4302	30			Finantarea Programului National de Dezvoltare Locala	227.700	227.700	227.720		227.720	227.720		
				SUBVENȚII DE LA ALTE ADMINISTRATII		108.450	3.450		3.450	3.450		
4302	34			Sume primite de la bugetul judetului pentru plata drepturilor de care beneficiaza copiii cu cerinte educationale speciale integrati in invatamantul de masa		3.450	3.450		3.450	3.450		
				Sume alocate din bugetul ANCPPI pentru finantarea hucarilor de inregistrare sistematice din cadrul Programului national de cadastru si carte funciara								




Capi- tol	Sub- capi- tol	Pa- ra- gra- ful	Ar- ti- col	Ali- ne- at	Denumire indicator	Prevederi bugetare initiale	Prevederi bugetare definitive	Drepturi constatate			Incasari realizate	Stingeri pe alte cai decat incasari	Drepturi constatate de incasat
								Total, din care:	din anii precedenti	din anul curent			
A					B	1	2	3=4+5	4	5	6	7	8=3-6-7
0702	02	01			fizice	106.000	106.000	109.707	21.290	88.417	77.021		32.686
		02			Impozit si taxa pe teren de la persoane juridice	2.000	2.000	10.432	8.174	2.258	1.176		9.256
		03			Impozitul pe terenul extravilan		79.300	100.125	40.061	60.064	55.033		45.092
		03			Taxe judiciare de timbru si alte taxe de timbru	1.000	16.000	9.832		9.832	9.832		
1000	02				A4 IMPOZITE SI TAXE PE BUNURI SI SERVICII	1.742.650	2.078.830	2.072.695	86.880	1.985.815	1.965.286		107.409
1102	02				SUME DEFALCATE DIN TVA	1.621.650	1.957.830	1.906.994		1.906.994	1.906.994		
		05			Sume defalcate din taxa pe valoarea adaugata pentru finantarea cheltui- lilor descentralizate la nivelul comunelor, oraselor, municipiilor, sectoarelor si Municipiului Bucuresti	1.333.000	1.540.200	1.504.364		1.504.364	1.504.364		
		06			Sume defalcate din taxa pe valoarea adaugata pentru drumuri	51.630	51.630	51.630		51.630	51.630		
1602					Sume defalcate din taxa pe valoarea adaugata pentru echitibrarea bugetelor locale	237.000	366.000	351.000		351.000	351.000		
					TAXE PE UTILIZAREA BUNURILOR, AUTORIZAREA UTILIZARI BUNURILOR SAU PE DESFASURAREA DE ACTIVITATI	121.000	121.000	165.701	86.880	78.821	58.292		107.409
	02				Impozit pe mijloacele de transport	120.000	120.000	165.701	86.880	78.821	58.292		107.409
		01			Impozit pe mijloacele de transport destinate de persoane fizice*)	85.000	85.000	127.116	73.614	53.502	54.262		72.854
		02			Impozit pe mijloace de transport detinute persoane de juridice*)	35.000	35.000	38.585	13.266	25.319	4.030		34.555

Capi- fol	Sub- capi- ra- pa / titlu col	Pa- gra- fi- col	Ar- ti- col	Ali- ne- at	Denumire indicator	Prevederi bugetare		Prevederi bugetare definitive	Drepturi constatate			Incasari realizate	Stingeri pe alte cai decat incasari	Drepturi constatate de incasat
						1	2		Total, din care:	din anii precedenti	din anul curent			
A						1	2	3=4+5	4	5	6	7	8-3-6-7	
1602	03				B									
					Taxe si tarife pentru eliberarea de licente si autorizatii de functionare	1.000	1.000							
1800	02				A6. ALTE IMPOZITE SI TAXE FISCALE	90.000	90.000		18.915	58.450	57.997		19.368	
1802					ALTE IMPOZITE SI TAXE FISCALE	90.000	90.000		18.915	58.450	57.997		19.368	
50					Alte impozite si taxe	90.000	90.000		18.915	58.450	57.997		19.368	
2900	02				C. VENITURI NEFISCALE	-445.580	-2.581.080		164.808	-658.014	-656.988		163.782	
3000					C1. VENITURI DIN PROPRIETATE	55.000	55.000		1.316	39.825	36.724		4.417	
3002					VENITURI DIN PROPRIETATE	55.000	55.000		1.316	39.825	36.724		4.417	
05					Venituri din concesiuni si inchirieri	55.000	55.000		1.316	39.825	36.724		4.417	
30					Alte venituri din concesiuni si inchirieri de catre institutiile publice	55.000	55.000		1.316	39.825	36.724		4.417	
3300	02				C2. VANZARI DE BUNURI SI SERVICII	-500.580	-2.656.080		163.492	-697.839	-693.712		159.365	
3302					VENITURI DIN PRESTARI DE SERVICII SI ALTE ACTIVITATI	2.000	2.000							
08					Venituri din prestari de servicii	2.000	2.000							
3402					VENITURI DIN TAXE ADMINISTRATIVE, ELIBERARI PERMISE	2.000	2.000		2.488	2.488	2.488			
02					Taxe extrajudiciare de timbru	2.000	2.000		11	11	11			
50					Alte venituri din taxe administrative, eliberari permise				2.477	2.477	2.477			
3502	01				AMENZI, PENALITATI SI CONFISCARI	33.000	48.000		163.492	48.343	52.470		159.365	
					Venituri din amenzi si alte sanctiuni aplicate potrivit dispozitiilor legale	33.000	48.000		163.492	48.343	52.470		159.365	
					Venituri din amenzi si alte sanctiuni aplicate de catre alte institutii de specialitate	33.000	48.000		163.492	48.343	52.470		159.365	

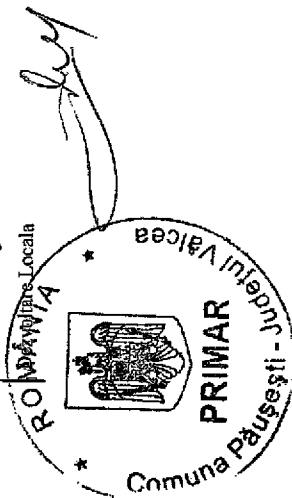
Capi- tol	Sub- capi- tol	Pa- ra- gra- ful	Pa- ra- gra- ful	Ar- ti- col	Ali- ne- at	Denumire indicator	Prevederi bugetare initiale	Prevederi bugetare definitive	Drepturi constatate			Incasari realizate	Stingeri pe alte cai decat incasari	Drepturi constatate de incasat	
									Total, din care:	din anii precedenti	din anul curent				
A						B	1	2	3=4+5	4	5	6	7	8=3-6-7	
4302	30					plata drepturilor de care beneficiaza copiii cu cerinte educationale speciale integrati in invatamantul de masa			3.450						
						Sume alocate din bugetul ANCFI pentru finantarea lucrarilor de inregistrare sistemtica din cadrul Programului national de cadastru si carte funciara		3.450	3.450		3.450	3.450			
								105.000							

Lucy



**CONTUL DE EXECUTIE AL BUGETULUI LOCAL - VENITURI
SECTIUNEA DE DEZVOLTARE
31.12.2016**

Capi- tot col	Sub- capi- tot col	Pa- ra- graf col	Ar- ti- col at	Denumire indicator	Prevederi bugetare initiale	Prevederi bugetare definitive	Drepturi constatate		Incasari realizate	Stingeri pe alte cai decat incasari	Drepturi constatate de incasat	
							Total, din care:	din anii precedenti				
A				B	1	2	3=4+5	4	5	6	7	8=3-6-7
0001	02			TOTAL VENITURILE BUGET LOCAL	771.280	3.941.280	3=4+5	4	5	6	7	8=3-6-7
0002				I. VENITURI CURENTE	543.580	2.863.580	3.938.442		3.938.442	3.938.442		
2900				C. VENITURI NEFISCALE	543.580	2.863.580	3.710.722		3.710.722	3.710.722		
3300				C2. VANZARI DE BUNURI SI SERVICII	543.580	2.863.580	3.710.722		3.710.722	3.710.722		
3702				TRANSFERURI VOLUNTARE, ALTELE DECAT SUBVENTIILE	543.580	2.863.580	3.710.722		3.710.722	3.710.722		
04				Varsaminte din sectiunea de functionare	543.580	2.863.580	913.024		913.024	913.024		
05				Sume primite din fondul de solidaritate al Uniunii Europene			2.797.698		2.797.698	2.797.698		
4100	02			IV. SUBVENTII	227.700	1.077.700	227.720		227.720	227.720		
4200				SUBVENTII DE LA ALTE NIVELE ALE ADMINISTRATIEI PUBLICE	227.700	1.077.700	227.720		227.720	227.720		
4202				SUBVENTII DE LA BUGETUL DE STAT	227.700	1.077.700	227.720		227.720	227.720		
20				Subventii de la bugetul de stat catre bugetele locale necesare sustinerii derularii proiectelor finantate din fonduri externe nerambursabile(FEN) postaderare		850.000						
65				Finantarea Programului National de Finantare Locala	227.700	227.700	227.720		227.720	227.720		



TOTAL JUDET PRAHOVA

Pag. 1 - lei-

Capi- tol	Sub- capi- tol	Pa- ra- gra- ful	Pa- ra- gra- ful	Ar- ti- col	Ali- ne- at	Denumire indicator	Credite de angajament		Credite bugetare		Angajamente legale	Angajamente bugetare	Angajamente legale de platit	Plati efectuate	Cheeltuieli efective
							1	2	3	4					
A						B									
5002						TOTAL CHELTUIELI									8
5100	02					Partea I-a SERVICII PUBLICE GENERALE		3.359.180	7.890.430	7.850.430	7.850.430	7.850.430	2.477.483	5.372.947	7.077.430
5102						AUTORITATI PUBLICE SI ACTIUNI EXTERNE		775.000	913.500	873.500	873.500	873.500	232.610	640.890	636.430
	01					Autoritati executive si legislative		725.000	858.500	858.500	858.500	858.500	232.161	626.339	621.879
					03	Autoritati executive		725.000	858.500	858.500	858.500	858.500	232.161	626.339	621.879
5402						ALTE SERVICII PUBLICE GENERALE		725.000	858.500	858.500	858.500	858.500	232.161	626.339	621.879
	05					Fond de rezerva bugetara la dispozitia autoritatilor locale		50.000	55.000	15.000	15.000	15.000	449	14.551	14.551
5402	50					Alte servicii publice generale		50.000	40.000	15.000	15.000	15.000	449	14.551	14.551
6000	02					Partea II-a APARARE, ORDINE PUBLICA SI SIGURANTA NATIONALA		44.400	44.700	44.700	44.700	44.700	8.796	35.904	36.045
6102						ORDINE PUBLICA SI SIGURANTA NATIONALA		44.400	44.700	44.700	44.700	44.700	8.796	35.904	36.045
	05					Protectie civila si protectie contra incendiilor (protectie civila nonmilitara)		7.000	7.000	7.000	7.000	7.000			
6102	50					Alte cheltuieli in domeniul ordinii publice si sigurantei nationale		37.400	37.700	37.700	37.700	37.700	1.796	35.904	36.045
6500	02					Partea III-a CHELTUIELI SOCIAL-CULTURALE		1.568.500	1.942.150	1.942.150	1.942.150	1.942.150	86.801	1.855.349	1.694.228
6502						INVATAMANT		786.000	996.650	996.650	996.650	996.650	40.007	956.643	916.889
	03					Invatamant prescolar si primar		449.600	614.450	614.450	614.450	614.450	34.768	579.682	536.614
					01	Invatamant prescolar		113.300	124.050	124.050	124.050	124.050	1.948	122.102	120.997
					02	Invatamant primar		336.300	490.400	490.400	490.400	490.400	32.820	457.580	415.617
	04					Invatamant secundar		336.400	377.000	377.000	377.000	377.000	2.539	374.461	377.775
					01	Invatamant secundar inferior		336.400	377.000	377.000	377.000	377.000	2.539	374.461	377.775
	50					Alte cheltuieli in domeniul invatamantului			5.200	5.200	5.200	5.200	2.700	2.500	2.500

Capi- tol	Sub- capi- tol	Pa- ra- graf	Ar- ti- col	Ali- ne- at	Denumire indicator	Credite de angajament	Credite bugetare		Angajamente legale	Plati efectuate	Angajamente legale de platit	Cheltuiii efective	
							2	3					
A					B	1	2	3	4	5	6	7-5-6	8
6602	08				SANATATE		38.500	38.500	38.500	34.226	4.274	34.814	
6702	03				Servicii de sanatate publica		38.500	38.500	38.500	34.226	4.274	34.814	
					CULTURA, RECREBERE SI RELIGIE		99.000	108.000	108.000	73.895	34.105	50.738	
					Servicii culturale		81.000	31.000	31.000	22.337	8.663	22.286	
					Biblioteci publice comunale, orasenesii, municipale		26.000	26.000	26.000	22.337	3.663	22.286	
6702	03	07			Camine culturale		5.000	5.000	5.000	5.000	5.000		
					Alte servicii culturale		18.000	70.000	70.000	51.538	18.442	21.452	
					Servicii recreative si sportive		8.000	17.000	17.000	15.520	1.480	12.500	
					Sport		10.000	53.000	53.000	36.038	16.962	8.952	
					Intretinere gradini publice, parcuri		7.000	7.000	7.000	7.000	7.000	7.000	
					zone verzi, baze sportive si de agrement		645.000	799.000	799.000	790.585	8.415	691.787	
6702	06				Servicii religioase								
6802	05				ASIGURARI SI ASISTENTA SOCIALA		626.000	758.900	758.900	751.255	7.645	652.457	
					Asistenta sociala in caz de boli si invaliditati		626.000	758.900	758.900	751.255	7.645	652.457	
6802	05	02			Asistenta sociala in caz de invaliditate		13.000	34.100	34.100	33.380	720	33.380	
					Prevenirea excluderii sociale		13.000	34.100	34.100	33.380	720	33.380	
					Ajutor social		6.000	6.000	6.000	5.950	50	5.950	
					Alte cheltuiii in domeniul asigurarilor si asistentei sociale		6.000	6.000	6.000	5.950	50	5.950	
6802	50	50			Alte cheltuiii in domeniul asistentei sociale		6.000	6.000	6.000	5.950	50	5.950	
7000	02				Partea IV-a SERVICII SI DEZVOLTARE PUBLICA, LOCUINTE, MEDIU SI APE		196.000	578.800	578.800	554.595	24.205	208.732	
7002					LOCUINTE, SERVICII SI DEZVOLTARE PUBLICA		116.000	497.800	497.800	474.421	23.379	143.553	

Capi- tol	Sub- capi- tol	Pa- ra- graf	Gru- pa / Titlu	Ar- ti- col	Al- ne- at	Denumire indicator	Credite de angajament	Credite bugetare		Angajamente legale	Plati efectuate	Angajamente legale de platit	Crestutieli efective	
								2	3					
A							1	2	3	4	5	6	7-5-6	8
7002	06					B								
						Iluminat public si electrificari		110.000	179.000	179.000	166.329	12.671	136.153	
						Alte servicii in domeniile locuintelor, serviciilor si dezvoltarii comunale		6.000	318.800	318.800	308.092	10.708	7.400	
7402						PROTECTIA MEDIULUI		80.000	81.000	81.000	80.174	826	65.179	
						Salubritate si gestiunea deseurilor		80.000	81.000	81.000	80.174	826	65.179	
						02	Colectarea, tratarea si distrugerca deseurilor	80.000	81.000	81.000	80.174	826	65.179	
8000	02					Partea V-a-ACTIUNI ECONOMICE		775.280	4.411.280	4.411.280	2.286.209	2.125.071	4.501.995	
8002						ACTIUNI GENERALE ECONOMICE, SI DE MUNCA		2.000	5.000	5.000	1.722	3.278	958	
						Actiuni generale economice si comerciale		2.000	5.000	5.000	1.722	3.278	958	
8002	01					Prevenire si combatere inundatii si gheturi		2.000	5.000	5.000	1.722	3.278	958	
8402						TRANSPORTURI		773.280	4.406.280	4.406.280	2.284.487	2.121.793	4.501.037	
						Transport rutier		773.280	4.406.280	4.406.280	2.284.487	2.121.793	4.501.037	
						01	Drumuri si poduri	773.280	4.406.280	4.406.280	2.284.487	2.121.793	4.501.037	

TOTAL JUDET PRAHOVA

Pag. 4 - lei-

Capi- tol	Sub- capi- tol	Pa- ra- graf	Gru- pa / Titlu	Ar- ti- col	Al- ne- af	Denumire indicator	Credite de angajament	Credite bugetare		Angajamente bugetare	Angajamente legale	Plati efectuate	Angajamente legale de platit	Cheltuieli efective
								initiale	definitive					
A						B	1	2	3	4	5	6	7=5-6	8
5002						TOTAL CHELTUIELI		3.359.180	7.890.430	7.850.430	7.850.430	5.372.947	2.477.483	7.077.430
			01			CHELTUIELI CURENTE		2.593.900	3.613.350	3.573.350	3.573.350	3.110.269	463.081	2.944.363
			10			TITLUL I CHELTUIELI DE PERSONAL		1.377.700	1.480.500	1.480.500	1.480.500	1.404.686	75.814	1.414.026
			20			TITLUL II BUNURI SI SERVICII		639.300	1.405.300	1.405.300	1.405.300	1.037.542	367.758	955.434
			50			TITLUL V FONDURI DE REZERVA		50.000	40.000					
			55			TITLUL VII ALTE TRANSFERURI		6.000	10.000	10.000	10.000	4.875	5.125	7.400
			57			TITLUL VIII ASISTENTA SOCIALA		512.900	654.550	654.550	654.550	647.666	6.884	545.003
			59			TITLUL XI ALTE CHELTUIELI		8.000	23.000	23.000	23.000	15.500	7.500	22.500
			70			CHELTUIELI DE CAPITAL		765.280	4.277.080	4.277.080	4.277.080	2.262.678	2.014.402	4.133.067
			71			TITLUL XIII ACTIVE NEFINANCIARE		765.280	4.277.080	4.277.080	4.277.080	2.262.678	2.014.402	4.133.067
5100 02						Partea I-a SERVICII PUBLICE GENERALE		775.000	913.500	873.500	873.500	640.890	232.610	636.430
5102						AUTORITATI PUBLICE SI ACTIUNI EXTERNE		725.000	858.500	858.500	858.500	626.339	232.161	621.879
			01			CHELTUIELI CURENTE		723.000	830.500	830.500	830.500	605.994	224.506	621.879
			10			TITLUL I CHELTUIELI DE PERSONAL		453.000	453.000	453.000	453.000	399.533	53.467	404.288
			10 01			Cheltuieli salariale in bani		373.300	373.300	373.300	373.300	329.837	43.463	333.351
			10 01 01			Salarii de baza		309.300	309.300	309.300	309.300	279.646	29.654	282.945
			10 01 05			Sporuri pentru conditii de munca		32.000	32.000	32.000	32.000	23.101	8.899	23.316
			10 01 12			Indemnizatii plătite unor persoane din afara unitatii								
			10 03			Contributii		32.000	32.000	32.000	32.000	27.090	4.910	27.090
			10 03 01			Contributii de asigurari sociale de stat		79.700	79.700	79.700	79.700	69.696	10.004	70.937
			10 03 02			Contributii de asigurari de somaj		55.000	55.000	55.000	55.000	49.335	5.665	50.303
			10 03 03			Contributii de asigurari sociale de sanatate		2.000	2.000	2.000	2.000	1.555	445	1.585
			10 03 04			Contributii de asigurari pentru		19.000	19.000	19.000	19.000	16.475	2.525	16.658

Capi- tol	Sub- cap- tol	Pa- ra- graf	Pa- ra- gra- ful	Ar- ti- co- lat	Ali- at	Denumire indicator	Credite de angajament	Credite bugetare		Angajamente bugetare	Angajamente legale	Plati efectuate	Angajamente legale de platit	Cheltuieli efective
								2	3					
A						B	1	2	3	4	5	6	7=5-6	8
						accidente de munca si boli profesionale		600	600	600	600	471	129	480
	10	03	06			Contributii pentru concedii si indemnizatii		3.100	3.100	3.100	3.100	1.860	1.240	1.911
	20	01				TITLUL II BUNURI SI SERVICII		270.000	377.500	377.500	377.500	206.461	171.039	217.591
	20	01	01			Bunuri si servicii		158.000	162.000	162.000	162.000	123.222	38.778	102.433
	20	01	01			Furnituri de birou		15.000	17.000	17.000	17.000	14.947	2.053	3.741
	20	01	02			Materiale pentru curatenie		1.000	1.000	1.000	1.000	583	417	583
	20	01	03			Incalzit, iluminat si forta motrica		20.000	20.000	20.000	20.000	17.642	2.358	11.632
	20	01	04			Apa, canal si salubritate		2.000	2.000	2.000	2.000	1.200	800	1.383
	20	01	05			Carburanti si lubrifianti		9.000	10.000	10.000	10.000	9.654	346	19.500
	20	01	06			Piese de schimb		2.000	3.000	3.000	3.000	968	2.032	6.898
	20	01	08			Posta, telecomunicatii, radio, tv, internet		24.000	24.000	24.000	24.000	22.710	1.290	24.702
	20	01	09			Materiale si prestari de servicii cu caracter functional		80.000	80.000	80.000	80.000	52.247	27.753	28.818
	20	01	30			Alte bunuri si servicii pentru intretinere si functionare		5.000	5.000	5.000	5.000	3.271	1.729	5.176
	20	02				Reparatii curente		6.000	6.000	6.000	6.000	3.716	2.284	219
	20	05				Bunuri de natura obiectelor de inventar		20.000	40.000	40.000	40.000	26.306	13.694	14.358
	20	05	30			Alte obiecte de inventar		20.000	40.000	40.000	40.000	26.306	13.694	14.558
	20	06				Deplasari, detasari, transferari		4.000	4.000	4.000	4.000	1.944	2.056	1.944
	20	06	01			Deplasari interne, detasari, transferari		4.000	4.000	4.000	4.000	1.944	2.056	1.944
	20	12				Consultanta si expertiza		25.000	11.000	11.000	11.000	9.168	1.832	9.168
	20	13				Pregatire profesionala		25.000	13.000	13.000	13.000	1.880	11.120	1.880
	20	14				Protectia muncii		3.000	3.000	3.000	3.000	800	2.200	800
	20	30				Alte cheltuieli		29.000	138.500	138.500	138.500	59.425	99.075	86.589


Capi- tol	Sub- capi- tol	Pa- ra- graf	Gr- pa / Titlu	Ar- ti- col	Al- ne- at	Denumire indicator	Credite de angajament	Credite bugetare		Angajamente bugetare	Angajamente legale	Plati efectuate	Angajamente legale de platit	Cheltuieli efective
								2	3					
A						B	1	2	3	4	5	6	7-5-6	8
			20	30	01	Reclama si publicitate		5.000	5.000	5.000	5.000	2.380	2.620	2.380
			20	30	03	Prime de asigurare non-viata		6.000	6.000	6.000	6.000	4.208	1.792	4.208
			20	30	30	Alte cheltuieli cu bunuri si servicii		18.000	127.500	127.500	127.500	32.837	94.663	80.001
			70			CHELTUIELI DE CAPITAL		2.000	28.000	28.000	28.000	20.345	7.655	
			71			TITLUL XIII ACTIVE NEFINANCIARE		2.000	28.000	28.000	28.000	20.345	7.655	
			71	01		Active fixe			7.000	7.000	7.000		7.000	
			71	01	30	Alte active fixe (inclusiv reparatii capitale)			7.000	7.000	7.000		7.000	
			71	03		Reparatii capitale aferente activelor fixe		2.000	21.000	21.000	21.000	20.345	655	
5402						ALTE SERVICII PUBLICE GENERALE		50.000	55.000	55.000	55.000	14.551	449	14.551
			01			CHELTUIELI CURENTE		50.000	55.000	55.000	55.000	14.551	449	14.551
			20			TITLUL II BUNURI SI SERVICII			15.000	15.000	15.000	14.551	449	14.551
			20	06		Deplasari, detasari, transferari			3.500	3.500	3.500	3.345	155	3.345
			20	06	01	Deplasari interne, detasari, transferari			3.500	3.500	3.500	3.345	155	3.345
			20	30		Alte cheltuieli			11.500	11.500	11.500	11.206	294	11.206
			20	30	30	Alte cheltuieli cu bunuri si servicii			11.500	11.500	11.500	11.206	294	11.206
			50			TITLUL V FONDURI DE REZERVA		50.000	40.000	40.000	40.000			
			50	04		Fond de rezerva bugetara la dispozitia autoritatilor locale			40.000	40.000	40.000			
6000	02					Partea II-a APARARE, ORDINE PUBLICA SI SIGURANTA NATIONALA		44.400	44.700	44.700	44.700	35.904	8.796	36.045
6102						ORDINE PUBLICA SI SIGURANTA NATIONALA		44.400	44.700	44.700	44.700	35.904	8.796	36.045
			01			CHELTUIELI CURENTE		44.400	44.700	44.700	44.700	35.904	8.796	36.045
			10			TITLUL I CHELTUIELI DE PERSONAL		37.400	37.700	37.700	37.700	35.904	1.796	36.045
			10	01		Cheltuieli salariale in bani		30.400	30.700	30.700	30.700	29.797	903	29.912

Capi- tol	Sub- capit- ol	Pa- ra- graf	Gr- pa / Titlu	Ar- ti- col	Al- ne- at	Denumire indicator	Credite de angajament	Credite bugetare		Angajamente bugetare	Angajamente legale	Plati efectuate	Angajamente legale de platit	Crestuie efective
								2	3					
A						B	1	2	3	4	5	6	7=5-6	8
						locul de munca		6.700	20.200	20.200	20.200	18.081	2.119	18.081
	10	03				Contributii		128.050	143.500	143.500	143.500	140.460	3.040	141.038
	10	03	01			Contributii de asigurari sociale de stat		87.800	96.700	96.700	96.700	96.194	506	96.190
	10	03	02			Contributii de asigurari de somaj		3.350	3.350	3.350	3.350	2.924	426	2.909
	10	03	03			Contributii de asigurari sociale de sanatate		29.850	31.800	31.800	31.800	31.335	465	31.183
	10	03	04			Contributii de asigurari pentru accidente de munca si holi profesionale		1.600	1.500	1.500	1.500	972	528	973
	10	03	06			Contributii pentru concedii si indemnizatii		5.450	10.150	10.150	10.150	9.035	1.115	9.783
	20					TITLUL II BUNURI SI SERVICII		93.300	210.800	210.800	210.800	183.876	26.924	144.080
	20	01				Bunuri si servicii		68.000	92.160	92.160	92.160	84.967	7.193	87.506
	20	01	01			Furnituri de birou		2.500	4.500	4.500	4.500	4.167	333	5.072
	20	01	02			Materiale pentru curatenie		2.000	2.000	2.000	2.000	1.239	761	1.239
	20	01	03			Incalzit, iluminat si forta motrica		21.300	12.760	12.760	12.760	12.758	2	13.222
	20	01	04			Apa, canal si salubritate		3.500	1.500	1.500	1.500	1.250	250	1.250
	20	01	05			Carburanti si lubrifianti		17.000	16.500	16.500	16.500	15.641	859	15.641
	20	01	06			Piese de schimb			3.000	3.000	3.000	2.478	522	2.478
	20	01	08			Posta, telecomunicatii, radio, tv, internet		6.900	5.900	5.900	5.900	5.435	465	5.435
	20	01	09			Materiale si prestari de servicii cu caracter functional		14.800	46.000	46.000	46.000	41.999	4.001	43.169
	20	02				Reparatii curente		7.900	36.500	36.500	36.500	32.721	3.779	33.605
	20	05				Bunuri de natura obiectelor de inventar			46.800	46.800	46.800	43.219	3.581	
	20	05	01			Uniforme si echipament			10.000	10.000	10.000	7.182	2.818	

Capi- tol	Sub- capi- tol	Pa- ra- graf	Gru- pa / Titlu	Ar- ti- col	Al- ne- at	Denumire indicator	Credite de angajament	Credite bugetare		Angajamente bugetare	Angajamente legale	Plati efectuate	Angajamente legale de platit	Cheltuieli efective
								2	3					
A						B	1	2	3	4	5	6	7=5-6	8
			20	05	30	Alte obiecte de inventar			36.800	36.800	36.800	36.037	763	
			20	06		Deplasari, detasari, transferari		3.000	1.500	1.500	1.500	1.268	232	1.268
			20	06	01	Deplasari interne, detasari, transferari		3.000	1.500	1.500	1.500	1.268	232	1.268
			20	11		Carti, publicatii si materiale documentare		1.500	8.500	8.500	8.500	8.310	190	8.310
			20	13		Pregatire profesionala		1.500	1.500	1.500	1.500	1.500	1.500	1.500
			20	14		Protectia muncii		1.500	3.340	3.340	3.340	1.840	1.500	1.840
			20	30		Alte cheltuieli		10.800	20.500	20.500	20.500	11.551	8.949	11.551
			20	30	30	Alte cheltuieli cu bunuri si servicii		10.800	20.500	20.500	20.500	11.551	8.949	11.551
			57			TITLUL VIII ASISTENTA SOCIALA		2.000	10.650	10.650	10.650	5.951	4.699	5.951
			57	02		Ajutoare sociale		2.000	10.650	10.650	10.650	5.951	4.699	5.951
			57	02	01	Ajutoare sociale in numerar		2.000	10.650	10.650	10.650	5.951	4.699	5.951
			57	02	03	Tichete de cresa si tichete sociale pentru gradinita		2.000	5.450	5.450	5.450	3.451	1.999	3.451
			59			TITLUL XI ALTE CHELTUIELI			5.200	5.200	5.200	2.500	2.700	2.500
			59	01		Burse			3.000	3.000	3.000	3.000	3.000	3.000
						SANATAATE			3.000	3.000	3.000	3.000	3.000	3.000
6602			01			CHELTUIELI CURENTE		38.500	38.500	38.500	38.500	34.226	4.274	34.814
			10			TITLUL I CHELTUIELI DE PERSONAL		38.500	38.500	38.500	38.500	34.226	4.274	34.814
			10	01		Cheltuieli salariale in bani		31.200	31.200	31.200	31.200	28.117	3.083	28.597
			10	01	01	Salarii de baza		28.000	28.000	28.000	28.000	25.533	2.467	25.979
			10	01	05	Sporuri pentru conditii de munca		3.200	3.200	3.200	3.200	2.584	616	2.618
			10	03		Contributii		7.300	7.300	7.300	7.300	6.109	1.191	6.217
			10	03	01	Contributii de asigurari sociale de stat		5.000	5.000	5.000	5.000	4.305	695	4.381
			10	03	02	Contributii de asigurari de somaj		200	200	200	200	135	65	137

Capi- tol	Sub- Pa- ra- graf	Pa- ra- gra- ful	Ar- ti- col	Al- ne- at	Denumire indicator	Credite de angajament	Credite bugetare		Angajamente legale	Plati efectuate	Angajamente legale de platit	Cheltuieli efective	
							initiale	definitive					
A					B	I	2	3	4	5	6	7-5-6	8
			10	03	06	accidente de munca si boli profesionale		300	700	700	184	516	189
						Contributii pentru concedii si indemnizatii		1.000	2.000	2.000	844	1.156	871
			57	02		TITLUL VIII ASISTENTA SOCIALA		510.900	643.900	643.900	641.715	2.185	539.052
						Ajutoare sociale		510.900	643.900	643.900	641.715	2.185	539.052
			57	02	01	Ajutoare sociale in numerar		510.900	643.900	643.900	641.715	2.185	539.052
7000	02					Partea IV-a SERVICII SI DEZVOLTARE							
						PUBLICA, LOCUINTE, MEDIU SI APE		196.000	578.800	578.800	554.595	24.205	208.732
7002						LOCUINTE, SERVICII SI DEZVOLTARE PUBLICA		116.000	497.800	497.800	474.421	23.379	143.553
			01			CHELTUIELI CURENTE		116.000	189.000	189.000	171.204	17.796	143.553
			20	01		TITLUL II BUNURI SI SERVICII		110.000	179.000	179.000	166.329	12.671	136.153
						Bunuri si servicii		110.000	179.000	179.000	166.329	12.671	136.153
			20	01	03	Incalzit, iluminat si forta motrica		110.000	179.000	179.000	166.329	12.671	136.153
			55			TITLUL VII ALTE TRANSFERURI		6.000	10.000	10.000	4.875	5.125	7.400
						A. Transferuri interne		6.000	10.000	10.000	4.875	5.125	7.400
			55	01	42	Transferuri din bugetul local catre asociatiile de dezvoltare intercomuni-tate		6.000	10.000	10.000	4.875	5.125	7.400
			70			CHELTUIELI DE CAPITAL							
			71			TITLUL XIII ACTIVE NEFINANCIARE							
						Active fixe							
			71	01	02	Masini, echipamente si mijloace de transport							
						PROTECTIA MEDIULUI		80.000	81.000	81.000	80.174	826	65.179
7402			01			CHELTUIELI CURENTE		80.000	81.000	81.000	80.174	826	65.179
			20			TITLUL II BUNURI SI SERVICII		80.000	81.000	81.000	80.174	826	65.179

Capi- tol	Sub- capi- tol	Pa- ra- graf	Gra- pa / Titlu	Ar- ti- col	Ali- ne- at	Denumire indicator	Credite de angajament	Credite bugetare		Angajamente bugetare	Angajamente legale	Plati efectuate	Angajamente legale de platit	Cheltuieli efective
								initiale	definitive					
A						B	1	2	3	4	5	6	7-5-6	8
	20	01				Bunuri si servicii		80.000	/	81.000	81.000	80.174	826	65.179
	20	01	04			Apa, canal si salubritate		80.000	/	81.000	81.000	80.174	826	65.179
8000	02					Partea V-a ACTIUNI ECONOMICE		775.280	4.411.280	4.411.280	4.411.280	2.286.209	2.125.071	4.501.995
8002						ACTIUNI GENERALE ECONOMICE, SI DE MUNCA		2.000	5.000	5.000	5.000	1.722	3.278	958
	01					CHELTUIELI CURENTE		2.000	5.000	5.000	5.000	1.722	3.278	958
	20					TITLUL II BUNURI SI SERVICII		2.000	5.000	5.000	5.000	1.722	3.278	958
	20	23				Prevenirea si combaterea inundatiilor si inghetarilor		2.000	5.000	5.000	5.000	1.722	3.278	958
8402						TRANSPORTURI		775.280	4.406.280	4.406.280	4.406.280	2.284.487	2.121.793	4.501.037
	01					CHELTUIELI CURENTE		60.000	496.000	496.000	496.000	367.970	128.030	367.970
	20					TITLUL II BUNURI SI SERVICII		60.000	496.000	496.000	496.000	367.970	128.030	367.970
	20	02				Reparatii curente		60.000	496.000	496.000	496.000	367.970	128.030	367.970
	70					CHELTUIELI DE CAPITAL		713.280	3.910.280	3.910.280	3.910.280	1.916.517	1.993.763	4.133.067
	71					TITLUL XIII ACTIVE NEFINANCIARE		713.280	3.910.280	3.910.280	3.910.280	1.916.517	1.993.763	4.133.067
	71	01				Active fixe		413.000	2.167.000	2.167.000	2.167.000	250.896	1.916.104	4.133.067
	71	01	01			Constructii		413.000	2.087.000	2.087.000	2.087.000	202.416	1.884.584	4.133.067
	71	01	30			Alte active fixe								
						(inclusiv reparatii capitale)								
	71	03				Reparatii capitale afortente activelor fixe		300.280	80.000	80.000	80.000	48.480	31.320	
								1.743.280	1.743.280	1.743.280	1.743.280	1.665.621	77.659	

Conducatorul compartimentului
financiar-contabil

TOTAL JUDET PRAHOVA

CONTUL DE EXECUTIE AL BUGETULUI LOCAL - CHELTUIELI
 SECTIUNEA DE FUNCTIONARE
 31.12.2016

Capi- tol	Sub- capitol	Pa- ra- graf	Gru- pa / Titlu	Ar- fi- col	Al- ne- at	Denumire indicator	Credite de angajament	Credite bugetare		Angajamente bugetare	Angajamente legale	Plati efectuate	Angajamente legale de platit	Cheltuieli efective
								initiale	definitive					
A						B	1	2	3	4	5	6	7=5-6	8
5002			01			TOTAL CHELTUIELI		2.587.900	3.603.350	3.563.350	3.563.350	3.105.394	457.936	2.936.963
			10			CHELTUIELI CURENTE		2.587.900	3.603.350	3.563.350	3.563.350	3.105.394	457.936	2.936.963
			20			TITLUL I CHELTUIELI DE PERSONAL		1.377.700	1.480.500	1.480.500	1.480.500	1.404.686	75.814	1.414.026
			50			TITLUL II BUNURI SI SERVICII		639.300	1.405.300	1.405.300	1.405.300	1.037.542	367.758	955.434
			57			TITLUL V FONDURI DE REZERVA		50.000	40.000	40.000	40.000			
			59			TITLUL VIII ASISTENTA SOCIALA		512.900	654.550	654.550	654.550	647.666	6.884	545.003
						TITLUL XI ALTE CHELTUIELI		8.000	23.000	23.000	23.000	15.500	7.500	22.500
5100 02						Partea I-a SERVICII PUBLICE GENERALE		773.000	885.500	845.500	845.500	620.545	224.955	636.430
5102						AUTORITATI PUBLICE SI ACTIUNI EXTERNE		723.000	830.500	830.500	830.500	605.994	224.506	621.879
			01			CHELTUIELI CURENTE		723.000	830.500	830.500	830.500	605.994	224.506	621.879
			10			TITLUL I CHELTUIELI DE PERSONAL		453.000	453.000	453.000	453.000	399.533	53.467	404.288
			10 01			Cheltuieli salariale in bani		373.300	373.300	373.300	373.300	329.837	43.463	333.351
			10 01 01			Salarii de baza		309.300	309.300	309.300	309.300	279.646	29.654	282.945
			10 01 05			Sporuri pentru conditii de munca		32.000	32.000	32.000	32.000	23.101	8.899	23.316
			10 01 12			Indemnizatii platite unor persoane din afara unitatii								
			10 03			Contributii		32.000	32.000	32.000	32.000	27.090	4.910	27.090
			10 03 01			Contributii de asigurari sociale de stat		79.700	79.700	79.700	79.700	69.696	10.004	70.937
			10 03 02			Contributii de asigurari de somaj		55.000	55.000	55.000	55.000	49.335	5.665	50.303
			10 03 03			Contributii de asigurari sociale de sanatate		2.000	2.000	2.000	2.000	1.555	445	1.585
			10 03 04			Contributii de asigurari pentru accidente de munca si boli profesionale		19.000	19.000	19.000	19.000	16.475	2.525	16.658
			10 03 06			Contributii pentru concedii si indemnizatii		600	600	600	600	471	129	480
								3.100	3.100	3.100	3.100	1.860	1.240	1.911

Capi- tol	Sub- cap- tol	Pa- ra- gra- f	Gr- pa / Titlu	Ar- ti- col	Al- ne- at	Denumire indicator	Credite de angajament	Credite bugetare		Angajamente bugetare	Angajamente legale	Plati efectuate	Angajamente legale de platit	Cheltuieli efective
								2	3					
A						B	1	2	3	4	5	6	7=5-6	8
	20					TITLUL II BUNURI SI SERVICII		270.000	377.500	377.500	377.500	206.461	171.039	217.591
	20	01				Bunuri si servicii		158.000	162.000	162.000	162.000	123.222	38.778	102.433
	20	01	01			Furnituri de birou		15.000	17.000	17.000	17.000	14.947	2.053	3.741
	20	01	02			Materiale pentru curatenie		1.000	1.000	1.000	1.000	583	417	583
	20	01	03			Incalzit, iluminat si forta motrica		20.000	20.000	20.000	20.000	17.642	2.358	11.632
	20	01	04			Apa, canal si salubritate		2.000	2.000	2.000	2.000	1.200	800	1.383
	20	01	05			Carburanti si lubrifianti		9.000	10.000	10.000	10.000	9.654	346	19.500
	20	01	06			Piese de schimb		2.000	3.000	3.000	3.000	968	2.032	6.898
	20	01	08			Posta, telecomunicatii, radio, tv, internet		24.000	24.000	24.000	24.000	22.710	1.290	24.702
	20	01	09			Materiale si prestari de servicii cu caracter functional		80.000	80.000	80.000	80.000	52.247	27.753	28.818
	20	01	30			Alte bunuri si servicii pentru intretinere si functionare		5.000	5.000	5.000	5.000	3.271	1.729	5.176
	20	02				Reparatii curente		6.000	6.000	6.000	6.000	3.716	2.284	219
	20	05				Bunuri de natura obiectelor de inventar		20.000	40.000	40.000	40.000	26.306	13.694	14.558
	20	05	30			Alte obiecte de inventar		20.000	40.000	40.000	40.000	26.306	13.694	14.558
	20	06				Deplasari, detasari, transferari		4.000	4.000	4.000	4.000	1.944	2.056	1.944
	20	06	01			Deplasari interne, detasari, transferari		4.000	4.000	4.000	4.000	1.944	2.056	1.944
	20	12				Consultanta si expertiza		25.000	11.000	11.000	11.000	9.168	1.832	9.168
	20	13				Pregatire profesionala		25.000	13.000	13.000	13.000	1.880	11.120	1.880
	20	14				Protectia muncii		3.000	3.000	3.000	3.000	800	2.200	800
	20	30				Alte cheltuieli		29.000	138.500	138.500	138.500	39.425	99.075	86.589
	20	30	01			Reclama si publicitate		5.000	5.000	5.000	5.000	2.380	2.620	2.380
	20	30	03			Prime de asigurare non-viata		6.000	6.000	6.000	6.000	4.208	1.792	4.208
	20	30	30			Alte cheltuieli cu bunuri si servicii		18.000	127.500	127.500	127.500	32.837	94.663	80.001

Capi- tol	Sub- capi- tol	Pa- ra- graf	Gru- pa / Titlu col	Ar- ti- col	Al- ne- at	Denumire indicator	Credite de angajament	Credite bugetare		Angajamente bugetare	Angajamente legale	Plati efectuate	Angajamente legale de platit	Cheltuieli efective
								initiale	definitive					
A						B	1	2	3	4	5	6	7-5-6	8
5402			01			ALTE SERVICII PUBLICE GENERALE		30.000	55.000	15.000	15.000	14.551	449	14.551
			20			CHELTUIELI CURENTE		50.000	55.000	15.000	15.000	14.551	449	14.551
			20	06		TITLUL II BUNURI SI SERVICII			15.000	15.000	15.000	14.551	449	14.551
			20	06	01	Deplasari, detasari, transferari			3.500	3.500	3.500	3.345	155	3.345
			20	06		Deplasari interne, detasari, transferari			3.500	3.500	3.500	3.345	155	3.345
			20	30		Alte cheltuieli			11.500	11.500	11.500	11.206	294	11.206
			20	30	30	Alte cheltuieli cu bunuri si servicii			11.500	11.500	11.500	11.206	294	11.206
			50			TITLUL V FONDURI DE REZERVA		50.000	40.000	11.500	11.500	11.206	294	11.206
			50	04		Fond de rezerva bugetara la dispozitia autoritatilor locale		50.000	40.000					
6000	02					Partea II-a APARARE, ORDINE PUBLICA SI SIGURANTA NATIONALA								
6102			01			ORDINE PUBLICA SI SIGURANTA NATIONALA								
			10			CHELTUIELI CURENTE								
			10	01		TITLUL I CHELTUIELI DE PERSONAL								
			10	01		Cheltuieli salariale in bani								
			10	01	01	Salarii de baza								
			10	01	06	Alte sporuri								
			10	03		Contributii								
			10	03	01	Contributii de asigurari sociale de stat								
			10	03	02	Contributii de asigurari de somaj								
			10	03	03	Contributii de asigurari sociale de sanatate								
			10	03	04	Contributii de asigurari pentru accidente de munca si boli profesionale								
								100	100	100	100	43	57	43
								1.600	1.600	1.600	1.600	1.374	226	1.380
								200	200	200	200	131	69	132
								4.800	4.800	4.800	4.800	4.363	437	4.381
								7.000	7.000	7.000	7.000	6.107	893	6.133
								30.700	30.700	30.700	30.700	29.797	903	29.912
								30.700	30.700	30.700	30.700	29.797	903	29.912
								44.700	44.700	44.700	44.700	35.904	8.796	36.045
								44.700	44.700	44.700	44.700	35.904	8.796	36.045
								44.700	44.700	44.700	44.700	35.904	8.796	36.045
								37.700	37.700	37.700	37.700	35.904	1.796	36.045
								30.700	30.700	30.700	30.700	29.797	903	29.912
								28.000	30.700	30.700	30.700	29.797	903	29.912
								2.400	7.000	7.000	7.000	6.107	893	6.133


Capi- tol	Sub- capi- tol	Pa- ra- graf	Gr- pa / Titlu	Ar- ti- col	Ali- ne- at	Denumire indicator	Credite de angajament	Credite bugetare		Angajamente bugetare	Angajamente legale	Plati efectuate	Angajamente legale de platit	Cheltuieli efective
								2	3					
A							1	4	5	6	7-5-6	8		
						B								
			57	02		Ajutoare sociale		2.000	10.650	10.650	10.650	5.951	4.699	5.951
			57	02	01	Ajutoare sociale in numerar		2.000	5.450	5.450	5.450	3.451	1.999	3.451
			57	02	03	Tichete de cresa si tichete sociale pentru gradinita			5.200	5.200	5.200	2.500	2.700	2.500
			59			TITLUL XI ALTE CHELTUIELI			3.000	3.000	3.000	3.000		3.000
			59	01		Burse			3.000	3.000	3.000	3.000		3.000
						SANATA TE		38.500	38.500	38.500	38.500	34.226	4.274	34.814
6602			01			CHELTUIELI CURENTE		38.500	38.500	38.500	38.500	34.226	4.274	34.814
			10			TITLUL I CHELTUIELI DE PERSONAL			38.500	38.500	38.500	34.226	4.274	34.814
			10	01		Cheltuieli salariale in bani		31.200	31.200	31.200	31.200	28.117	3.083	28.997
			10	01	01	Salarii de baza		28.000	28.000	28.000	28.000	25.533	2.467	25.979
			10	01	05	Sporuri pentru conditii de munca		3.200	3.200	3.200	3.200	2.584	616	2.618
			10	03		Contributii		7.300	7.300	7.300	7.300	6.109	1.191	6.217
			10	03	01	Contributii de asigurari sociale de stat		5.000	5.000	5.000	5.000	4.305	695	4.381
			10	03	02	Contributii de asigurari de somaj		200	200	200	200	135	65	137
			10	03	03	Contributii de asigurari sociale de sanata te		1.700	1.700	1.700	1.700	1.416	284	1.441
			10	03	04	Contributii de asigurari pentru accidente de munca si boli profesionale		100	100	100	100	38	62	39
			10	03	06	Contributii pentru concedii si indemnizatii		300	300	300	300	215	85	219
6702						CULTURA, RECREERE SI RELIGIE		49.000	78.000	78.000	78.000	51.296	26.704	50.738
			01			CHELTUIELI CURENTE		49.000	78.000	78.000	78.000	51.296	26.704	50.738
			10			TITLUL I CHELTUIELI DE PERSONAL		24.000	24.000	24.000	24.000	22.337	1.663	22.286
			10	01		Cheltuieli salariale in bani		19.500	19.500	19.500	19.500	18.376	1.124	18.334

Capi- tol	Sub- cap- tol	Pa- ra- graf	Gr- pa / Titlu	Ar- fi- col	Al- ne- at	Denumire indicator	Credite de angajament	Credite bugetare		Angajamente bugetare	Angajamente legale	Plati efectuate	Angajamente legale de platit	Cheltuieli efective
								initiale	definitive					
A						B	1	2	3	4	5	6	7=5-6	8
	10	01	01			Salarii de baza		16.900	16.900	16.900	16.900	16.457	443	16.457
	10	01	05			Sporuri pentru conditii de munca		2.600	2.600	2.600	2.600	1.919	681	1.877
	10	03				Contributii		4.500	4.500	4.500	4.500	3.961	539	3.952
	10	03	01			Contributii de asigurari sociale de stat		3.100	3.100	3.100	3.100	2.786	314	2.780
	10	03	02			Contributii de asigurari de somaj		100	100	100	100	90	10	90
	10	03	03			Contributii de asigurari sociale de sanatate		1.000	1.000	1.000	1.000	919	81	917
	10	03	04			Contributii de asigurari pentru accidente de munca si boli profesionale		100	100	100	100	22	78	22
	10	03	06			Contributii pentru concedii si indemnizatii		200	200	200	200	144	56	143
	20					TITLUL II BUNURI SI SERVICII		17.000	34.000	34.000	34.000	16.459	17.541	8.952
	20	01				Bunuri si servicii		2.000	2.000	2.000	2.000	292	1.708	292
	20	01	03			Incalzit, iluminat si forta motrica		2.000	2.000	2.000	2.000	292	1.708	292
	20	02				Reparatii curente		5.000	13.000	13.000	13.000	7.075	5.925	6.585
	20	05				Bunuri de natura obiectelor de inventar		9.000	9.000	9.000	9.000	6.258	2.742	
	20	05	01			Uniforme si echipament		4.000	4.000	4.000	4.000	3.020	980	
	20	05	30			Alte obiecte de inventar		5.000	5.000	5.000	5.000	3.238	1.762	
	20	11				Carti, publicatii si materiale documentare		1.000	1.000	1.000	1.000		1.000	
	20	30				Alte cheltuieli		9.000	9.000	9.000	9.000	2.834	6.166	2.075
	20	30	30			Alte cheltuieli cu bunuri si servicii		9.000	9.000	9.000	9.000	2.834	6.166	2.075
	59					TITLUL XI ALTE CHELTUIELI		8.000	20.000	20.000	20.000	12.500	7.500	19.500
	59	11				Asociatii si fundatii		8.000	13.000	13.000	13.000	12.500	500	12.500
	59	12				Sustinerca cultelor			7.000	7.000	7.000		7.000	7.000

Capi- tot	Sub- capi- tot	Pa- ra- graf	Gru- pa / Titlu	Ar- ti- col	Ali- ne- at	Denumire indicator	Credite de angajament		Credite bugetare		Angajamente bugetare	Angajamente legale	Plati efectuate	Angajamente legale de platit	Cheltuieli efective
							1	2	3	4					
A							1	2	3	4	5	6	7=5-6	8	
6802						B									
	01					ASIGURARI SI ASISTENTA SOCIALA	645.000	799.000	799.000	799.000	799.000	790.585	8.415	691.787	
	10					CHELTUIELI CURENTE	645.000	799.000	799.000	799.000	799.000	790.585	8.415	691.787	
	10	01				TITLUL I CHELTUIELI DE PERSONAL	134.100	155.100	155.100	155.100	155.100	148.870	6.230	152.735	
	10	01	01			Cheltuieli salariale in bani	108.900	125.400	125.400	125.400	125.400	121.866	3.534	125.020	
	10	03				Salarii de baza	108.900	125.400	125.400	125.400	125.400	121.866	3.534	125.020	
	10	03	01			Contributii	25.200	29.700	29.700	29.700	29.700	27.004	2.696	125.020	
	10	03	01			Contributii de asigurari sociale de stat	17.400	19.000	19.000	19.000	19.000	19.000	19.000	19.499	
	10	03	02			Contributii de asigurari de somaj	700	1.200	1.200	1.200	1.200	611	589	627	
	10	03	03			Contributii de asigurari sociale de sanatate	5.800	6.800	6.800	6.800	6.800	6.365	435	6.529	
	10	03	04			Contributii de asigurari pentru accidente de munca si boli profesionale	300	700	700	700	700	184	516	189	
	10	03	06			Contributii pentru concedii si indemnizatii	1.000	2.000	2.000	2.000	2.000	844	1.156	871	
	57					TITLUL VIII ASISTENTA SOCIALA	510.900	643.900	643.900	643.900	643.900	641.715	2.185	539.052	
	57	02				Ajutoare sociale	510.900	643.900	643.900	643.900	643.900	641.715	2.185	539.052	
	57	02	01			Ajutoare sociale in numerar	510.900	643.900	643.900	643.900	643.900	641.715	2.185	539.052	
7000	02					Partea IV-a SERVICII SI DEZVOLTARE									
						PUBLICA, LOCUINTE, MEDIU SI APE	190.000	260.000	260.000	260.000	260.000	246.503	13.497	201.332	
						LOCUINTE, SERVICII SI DEZVOLTARE PUBLICA	110.000	179.000	179.000	179.000	179.000	166.329	12.671	136.153	
	01					CHELTUIELI CURENTE	110.000	179.000	179.000	179.000	179.000	166.329	12.671	136.153	
	20					TITLUL II BUNURI SI SERVICII	110.000	179.000	179.000	179.000	179.000	166.329	12.671	136.153	
	20	01				Bunuri si servicii	110.000	179.000	179.000	179.000	179.000	166.329	12.671	136.153	
	20	01	03			Incalziti, iluminat si forta motrica	110.000	179.000	179.000	179.000	179.000	166.329	12.671	136.153	
						PROTECTIA MEDIULUI	80.000	81.000	81.000	81.000	81.000	80.174	826	65.179	

Capi- tol	Sub- capi- tol	Pa- ra- graf	Gr- pa / Titlu	Ar- fi- col	Al- ne- si	Denumire indicator	Credite de angajament	Credite bugetare		Angajamente bugetare	Angajamente legale	Plati efectuate	Angajamente legale de platit	Pag. 9 - lei-	Cheltuieli efective
								2	3						
						B	1	2	3	4	5	6	7-5-6		8
			01			CHELTUIELI CURENTE		80.000	81.000	81.000	81.000	80.174	826		65.179
			20			TITLUL II BUNURI SI SERVICII		80.000	81.000	81.000	81.000	80.174	826		65.179
			20	01		Bunuri si servicii		80.000	81.000	81.000	81.000	80.174	826		65.179
			20	01	04	Apa, canal si salubritate		80.000	81.000	81.000	81.000	80.174	826		65.179
8000	02					Partea V-a ACTIUNI ECONOMICE		62.000	501.000	501.000	501.000	369.692	131.308		368.928
8002						ACTIUNI GENERALE ECONOMICE, SI DE MUNCA		2.000	5.000	5.000	5.000	1.722	3.278		958
			01			CHELTUIELI CURENTE		2.000	5.000	5.000	5.000	1.722	3.278		958
			20			TITLUL II BUNURI SI SERVICII		2.000	5.000	5.000	5.000	1.722	3.278		958
			20	23		Prevenirea si combaterea inundatiilor si ingheturilor		2.000	5.000	5.000	5.000	1.722	3.278		958
8402						TRANSPORTURI		60.000	496.000	496.000	496.000	367.970	128.030		367.970
			01			CHELTUIELI CURENTE		60.000	496.000	496.000	496.000	367.970	128.030		367.970
			20			TITLUL II BUNURI SI SERVICII		60.000	496.000	496.000	496.000	367.970	128.030		367.970
			20	02		Reparatii curente		60.000	496.000	496.000	496.000	367.970	128.030		367.970
9902	96					excedent/deficit sect funct		60.000	496.000	496.000	496.000	1.855.149	128.030		367.970

Conducatorul institutiei,



[Handwritten signature]

Conducatorul compartimentului
financiar-contabil

[Handwritten signature]

CONTUL DE EXECUTIE AL BUGETULUI LOCAL - CHELTUIELI
 SECTIUNEA DE DEZVOLTARE
 31.12.2016

Capi- tot	Sub- capit- ol	Pa- ra- graf	Gru- pa / Titin	Ar- ti- col	Al- ne- at	Denumire indicator	Credite de angajament	Credite bugetare		Angajamente bugetare	Angajamente legale	Plati efectuate	Angajamente legale de platit	Pag. 1 - lei-					
								initiale	definitive										
A						B						1	2	3	4	5	6	7-5-6	8
5002						TOTAL CHELTUIELI				4.287.080	4.287.080	2.267.553	2.019.527		8	4.140.467			
	01					CHELTUIELI CURENTE				10.000	10.000	4.875	5.125			7.400			
	55					TITLUL VII ALTE TRANSFERURI				6.000	6.000	4.875	5.125			7.400			
	70					CHELTUIELI DE CAPITAL				765.280	4.277.080	2.262.678	2.014.402			4.133.067			
	71					TITLUL XIII ACTIVE NEFINANCIARE				765.280	4.277.080	2.262.678	2.014.402			4.133.067			
5100	02					Partea I-a SERVICII PUBLICE GENERALE				28.000	28.000	20.345	7.655			7.400			
5102						AUTORITATI PUBLICE SI ACTIUNI EXTERNE				28.000	28.000	20.345	7.655			7.400			
	70					CHELTUIELI DE CAPITAL				28.000	28.000	20.345	7.655			7.400			
	71					TITLUL XIII ACTIVE NEFINANCIARE				28.000	28.000	20.345	7.655			7.400			
	71			01		Active fixe				28.000	28.000	20.345	7.655			7.400			
	71			01	30	Alte active fixe (inclusiv reparatii capitale)				7.000	7.000		7.000			7.400			
	71			03		Reparatii capitale aferente activelor fixe				7.000	7.000		7.000			7.400			
6500	02					Partea III-a CHELTUIELI SOCIAL-CULTURALE				21.000	21.000	20.345	655			7.400			
6702						CULTURA, RECREERE SI RELIGIE				30.000	30.000	22.599	7.401			7.400			
	70					CHELTUIELI DE CAPITAL				30.000	30.000	22.599	7.401			7.400			
	71					TITLUL XIII ACTIVE NEFINANCIARE				30.000	30.000	22.599	7.401			7.400			
	71			03		Reparatii capitale aferente activelor fixe				30.000	30.000	22.599	7.401			7.400			
7000	02					Partea IV-a SERVICII SI DEZVOLTARE				30.000	30.000	22.599	7.401			7.400			
7002						PUBLICA, LOCUINTE, MEDIU SI APE				318.800	318.800	308.092	10.708			7.400			
	01					LOCUINTE, SERVICII SI DEZVOLTARE PUBLICA				318.800	318.800	308.092	10.708			7.400			
	55					CHELTUIELI CURENTE				10.000	10.000	4.875	5.125			7.400			
	55					TITLUL VII ALTE TRANSFERURI				10.000	10.000	4.875	5.125			7.400			
	55					A. Transferuri interne				10.000	10.000	4.875	5.125			7.400			

Capi- fol	Sub- capit- ol	Pa- ra- graf	Gru- pa / Titlu	Ar- ti- col	Ali- ne- at	Denumire indicator	Credite de angajament	Credite bugetare		Angajamente bugetare	Angajamente legale	Plati efectuate	Angajamente legale de platit	Cheltuieli efective
								initiale	definitive					
A		B		1	2	3	4	5	6	7=5-6	8			
	55	01	42			Transferuri din bugetul local catre asociatiile de dezvoltare intercomuni-tare	6.000	10.000	10.000	10.000	4.875	5.125	7.400	
	70					CHELTUIELI DE CAPITAL	308.800	308.800	308.800	308.800	303.217	5.583		
	71					TITLUL XIII ACTIVE NEFINANCIARE	308.800	308.800	308.800	308.800	303.217	5.583		
	71	01				Active fixe	308.800	308.800	308.800	308.800	303.217	5.583		
	71	01	02			Masini, echipamente si mijloace de transport	308.800	308.800	308.800	308.800	303.217	5.583		
8000	02					Partea V-a ACTIUNI ECONOMICE	713.280	3.910.280	3.910.280	3.910.280	1.916.517	1.993.763	4.133.067	
8402						TRANSPORTURI	713.280	3.910.280	3.910.280	3.910.280	1.916.517	1.993.763	4.133.067	
	70					CHELTUIELI DE CAPITAL	713.280	3.910.280	3.910.280	3.910.280	1.916.517	1.993.763	4.133.067	
	71					TITLUL XIII ACTIVE NEFINANCIARE	713.280	3.910.280	3.910.280	3.910.280	1.916.517	1.993.763	4.133.067	
	71	01				Active fixe	413.000	2.167.000	2.167.000	2.167.000	250.896	1.916.104	4.133.067	
	71	01	01			Constructii	413.000	2.087.000	2.087.000	2.087.000	202.416	1.884.584	4.133.067	
	71	01	30			Alte active fixe		80.000	80.000	80.000	48.480	31.520		
						(inclusiv reparatii capitale)								
	71	03				Reparatii capitale aferente activelor fixe	300.280	1.743.280	1.743.280	1.743.280	1.665.621	77.659		
9902	97					excedent/deficit societate		-345.800			1.670.889			

Conducatorul compartimentului
financiar-contabil